

GUIDE UTILISATION

MAJORIT  **ERE**

EN UN CLIN D'OEIL

Etape 1

Créer mon compte

Etape 2

Sélectionner ou créer
mon ou mes
établissement

Etape 3

Créer mes groupes
de votants pour le ou
les établissements

Etape 4

Imprimer les codes
individuels de vote et
les donner aux
votants.

Etape 5

Sélectionner les
scrutins auxquels je
veux les faire
participer

VOUS ÊTES PRÊT.E !



Et pour le détail page par page, suivez le document.

[Je deviens assesseur](#)

[Je me connecte](#)

MAJORIT'ERE

Majorit'ère est la 1ère plateforme de référendum dédiée aux citoyen.nes de 8 - 18 ans en ligne, anonyme, sécurisée, et gratuite, les invitant passer de la théorie de l'EMC à la pratique en votant sur les lois en discussion à l'assemblée, lors des élections nationales et européenne, et sur les décisions à prendre face aux défis socio environnementaux.

Les conditions de vote sont quasi-identiques à la réalité de cet acte : des assesseurs organisent et gèrent les scrutins en tenant des bureaux de vote et en y accueillant des électeurs et électrices.

ETAPE 1 Je remplis les champs demandés

1



MAJORIT'ÈRE

Création d'un compte

Email

Suite Annuler

2



MAJORIT'ÈRE

Création d'un compte - Etape 2

La sécurité des enfants au sein de cet outil est notre priorité.
Votre nom de domaine n'est pas reconnu et nécessite une validation manuelle.

lescanaris@gmail.com Changer

Pouvez-vous s'il vous plait nous communiquer :

- Vos nom et prénom
- Les nom, adresse et site internet de votre établissement
- Un numéro de téléphone où vous joindre en cas de question complémentaire

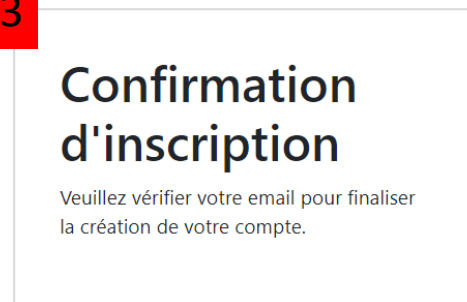
Informations

Mot de passe

Confirmation du Mot de passe

Finaliser la création Annuler

3



Confirmation d'inscription

Veuillez vérifier votre email pour finaliser la création de votre compte.

4



Boîte de réception x

DoNotReply <DoNotReply@notific...> 10:23 (il y a 0 minute) ☆ ☺ ↶ ⋮
À moi ▾

Bonjour et merci de vous être inscrit à Majorit'ère.

Afin de finaliser votre inscription, merci de cliquer sur [ce lien](#)

<http://majoritere-app-production.azurewebsites.net/Identity/Account/ConfirmEmail?userId=018db660-b336-457d-a581-3d10ad7887a0&code=Q2ZESjhkSTcrMjBrUGR4UGp4U0EzaTRP0k05VzFMRngxUlp1cXYsDirQjVIR2VFZVl5ZDNoYjE0QkdRZDRSVGINMIBajjBRTNsVHNtQnlWWhOUVpMDBYSHBWMGJ1aEp3KytYb3g1WIRVTUxmVzF6a1g0TXliZGYyWmM2Nl5a01VYzINME5FcDBuak1adVU0SjYmZpTOWZZjh1cGpVcTBQcQWJzdnZwTjY6MzhHbHo1MEqzVHlxVzljR2pvejB1QVl0dUQyclJsbDdmYUli0c2phaUj3TUZVPQ&returnUrl=%2F>

IMPORTANT : à propos de l'étape 2

Par sécurité, seuls certains noms de domaines ont une autorisation automatique : les académies, les ministères...

Si le nom de domaine de votre adresse mail n'est pas reconnu (comme gmail, yahoo... ou autre), pas d'inquiétude : nous recevrons un message d'alerte pour le valider nous-mêmes après que vous ayez rempli l'étape 2. Nous essaierons de le faire sous 48h maximum.



MAJORIT'ÈRE

Connexion

Email
dlebloas@gmail.com

Votre compte doit être validé par un administrateur.

Mot de passe

Se souvenir de moi

Entrer

[Créer un compte](#)

© 2023-2024 - Majorit'ère by Confkids

ETAPE 2 Pour créer mes groupes d'électeurs, je clique sur l'onglet groupe dans le menu de gauche, puis une fois sur la page, j'ajoute mon ou mes établissements.

En tant qu'assesseur, je peux avoir plusieurs établissements et plusieurs groupes : par exemple plusieurs classes dans un même établissement, plusieurs classes dans plusieurs établissements, des groupes en fonction d'ateliers que j'organise... etc

Je commence donc par ajouter mon ou mes établissement(s).

MAJORIT ÉRE

Mes groupes

Administration 1

Me déconnecter

Mes groupes

Etablissement

Ajouter un établissement 2

Groupes

ETAPE 2 Après avoir cliqué sur « ajouter un établissement » (cf diapo précédente), je saisis ma commune, une liste d'établissements scolaires s'affichent, je sélectionne l'établissement que je recherchais.

IMPORTANT : Si c'est un établissement autre que scolaire que je recherche, je vais devoir créer mon établissement. Le choix sera proposé tout en bas de la liste (cf diapo suivante)



Mes groupes

Administration

Me déconnecter

Ajouter un établissement

Chercher un établissement dans lequel vous enseignez.

Commune 1

Identifiant	Etablissement	Adresse	Commune	Code Postal	
0830948E	Circonscription d'inspection du 1er degré de Brignoles	103 rue du Docteur Jaubert	Brignoles	83170	<input type="button" value="Sélectionner"/> 2
0830734X	Collège Jean Moulin	540 rue de la Viguière	Brignoles	83170	<input type="button" value="Sélectionner"/>
0830833E	Collège Paul Cézanne	103 rue du Docteur Jaubert	Brignoles	83170	<input type="button" value="Sélectionner"/>
0830103L	Collège Sainte Jeanne d'Arc	Avenue Dreó	Brignoles	83170	<input type="button" value="Sélectionner"/>
0831698V	Ecole élémentaire privée l'Olivier	190 boulevard Bernard Long ZI Les Consacs	Brignoles	83170	<input type="button" value="Sélectionner"/>
0830724L	Ecole maternelle Jean Jaurès	7 square du Général de Gaulle	Brignoles	83170	<input type="button" value="Sélectionner"/>


ETAPE 2 Si c'est un établissement autre que scolaire que je recherche, je crée mon établissement.

Pour nous permettre de gérer au mieux les inscriptions, merci de bien compléter et vérifier vos informations avant d'enregistrer.

0831698V	Ecole élémentaire privée l'Olivier	190 boulevard Bernard Long ZI Les Consacs	Brignoles	83170	Sélectionner
0830724L	Ecole maternelle Jean Jaurès	7 square du Général de Gaulle	Brignoles	83170	Sélectionner
0830920Z	Ecole primaire Jean Giono	74 rue du parking Jean Giono	Brignoles	83170	Sélectionner
0830635P	Ecole primaire Les Censies	Hameau des Censies	Brignoles	83170	Sélectionner
0830191G	Ecole primaire Marie Curie	Cours de la Liberté	Brignoles	83170	Sélectionner
0830839L	Ecole primaire privée Jeanne d'Arc	Chemin de San Sumian	Brignoles	83170	Sélectionner
0830634N	Ecole primaire Simone Veil	4 avenue Maréchal Foch	Brignoles	83170	Sélectionner
0831412J	Ecole professionnelle privée Coiffure et Esthétique	1 rue D'ENTRAIGUES	Brignoles	83170	Sélectionner
0830007G	Lycée Raynouard	285 avenue des Martyrs de la Résistance	Brignoles	83175	Sélectionner
0831444U	Lycée Sainte Jeanne d'Arc	Avenue Dreó	Brignoles	83170	Sélectionner
0831543B	Section d'enseignement professionnel du Lycée polyvalent privé Sainte Jeanne d'Arc	45 avenue Dréo	Brignoles	83170	Sélectionner
0831468V	Section d'enseignement p... onnel du Lycée polyvalent Raynouard	285 avenue Martyrs de la résistance	Brignoles	83170	Sélectionner

Je ne trouve pas mon établissement

1



Création d'un établissement

2

Ici, vous pouvez ajouter un établissement.

Nom de l'établissement

MJC Brignoles

Nom de la ville

Brignoles

Code postal

83170

Adresse

12 rue de Tourvieille

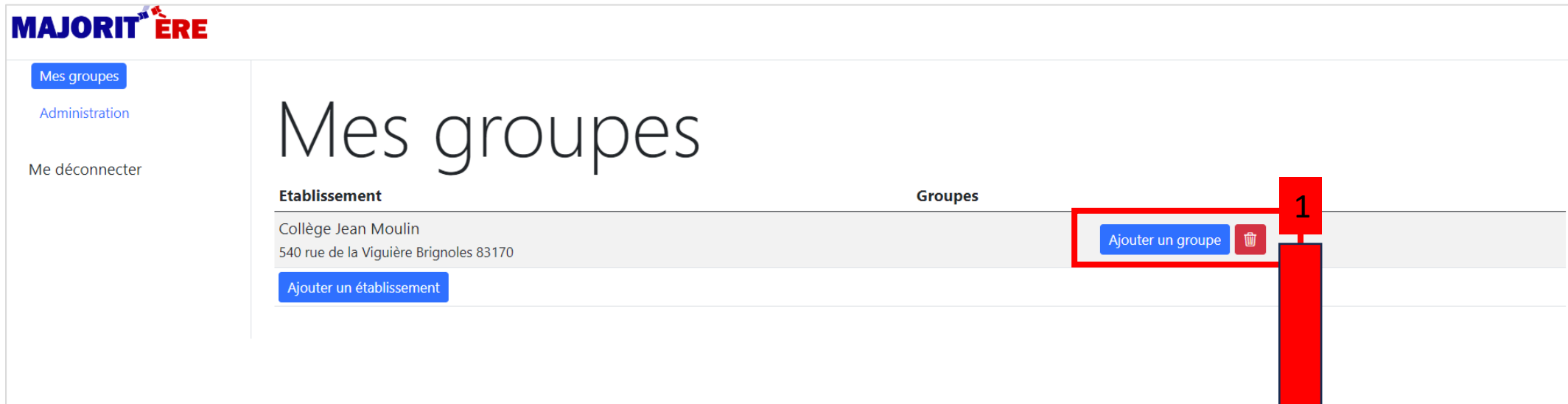
Enregistrer

Annuler

ETAPE 3 Mon établissement est sélectionné ou créé. Je dois à présent créer le ou les groupes d'électeurs que je ferai participer aux votes.

Je peux avoir plusieurs groupes dans un même établissement.

Si j'ai plusieurs groupes dans plusieurs établissements, je reviens à l'étape « ajouter un établissement » sur la page « groupe » pour sélectionner de nouveaux établissements.



MAJORIT ERE

Mes groupes

Administration

Me déconnecter

Mes groupes

Etablissement	Groupes
Collège Jean Moulin 540 rue de la Viguière Brignoles 83170 Ajouter un établissement	Ajouter un groupe



MAJORIT ERE

Mes groupes

Administration

Me déconnecter

Edition d'un groupe

Ici, vous pouvez créer ou modifier un groupe.

Nom du groupe
Classe de 6e3 2023-24

Nombre de votants
28

[Enregistrer](#) [Annuler](#)

ETAPE 4 Une fois mes établissements et groupes créés, lorsque je vais la page de l'un de mes groupes, je peux

- éditer (1) : cette page me sert à modifier mes informations

- imprimer les logins (2) : ce sont les codes uniques par électeur que vous devrez leur distribuer pour leur permettre de voter en tout anonymat

- ajouter un scrutin (3) : afin de sélectionner les scrutins auxquels je souhaite faire participer mon ou mes groupe(s)

MAJORITÈRE

Mes groupes

Administration

Me déconnecter

1 Classe de 6e3 2023-24 (28) 2

Editer

Imprimer les logins

Scrutin(s) sélectionné(s)

Ajouter un scrutin

3

Scrutin

Date

ETAPE 4 Lorsque je clique sur « imprimer les logins » une nouvelle page internet s'ouvre pour afficher les codes électeurs. Vous devrez donc en donner un de façon matérialisée à chaque électeur.

Classe de 6e3 2023-24 (28)

Editer


Imprimer les logins

Scrutin(s) sélectionné(s)

Ajouter un scrutin

Scrutin

Date



kiwai-0355	taxo-9422	mure-9071
myrte-2859	peche-5201	olive-8578
peche-0619	kiwai-6667	yuzu-7657
lime-4004	melon-3072	figue-6034
lime-3182	cacao-1112	olive-4919
kaki-0346	kiwi-6281	cacao-7777
cacao-5017	myrte-8069	yuzu-4104
yuzu-1036	kiwai-6515	prune-0256
figue-3216	coing-2929	figue-9861
prune-6166		

ÉTAPE 5 Pour inscrire mon groupe à un scrutin , je clique sur « ajouter un scrutin », les scrutins disponibles s'afficheront et vous pourrez sélectionner celui ou ceux qui vous intéressent.

MAJORIT ÉRE

Mes groupes
Administration
Me déconnecter

Classe de 6e3 2023-24 (28)

Editer Imprimer les logins

Scrutin(s) sélectionné(s)

Ajouter un scrutin 1

Scrutin	Date
---------	------

Lorsque vous accédez à la page du scrutin, des liens vers des ressources pédagogiques vous seront proposés.

MAJORIT ÉRE

Mes groupes
Administration
Me déconnecter

Ajouter un scrutin 2

Chercher un scrutin que vous voulez étudier.

Annuler

Scrutin	Date	
Pour ou contre l'ananas dans les pizzas ?	16/02/2024 00:00:00	Sélectionner

VOTEZ En période de scrutin, je me connecte avec mes identifiants d'assesseur, me rend sur la page du scrutin, où chaque électeur, alors isolé, pourra saisir le code électeur que vous lui aurez donné, ce qui lui permettra d'entrer sur la page du vote. Les scrutins durent plusieurs jours pour que vous puissiez vous organiser au mieux pour votre groupe.

MAJORIT^ÉRE

1

Pour ou contre l'ananas dans les pizzas ?

blabla

Entrer dans l'isoloir

2

MAJORIT^ÉRE

Pour ou contre l'ananas dans les pizzas ?

Login du votant
kiwa-0355

Entrer

3

MAJORIT^ÉRE

Pour ou contre l'ananas dans les pizzas ?



CONTRE

Choisir



POUR

Choisir

VOTE
BLANC

Choisir

ABSTENTION

Choisir

Enregistrer mon vote

Annuler

Il lui suffira alors de cliquer sur son choix puis de cliquer sur « enregistrer mon vote » ou sur « annuler » s'il s'est trompé.

Tout vote est définitif et chaque code n'est valable qu'une fois pour chaque tour dans les élections à plusieurs tours. Un message de confirmation est affiché quelques secondes, suite à quoi la page affiche à nouveau l'étape 2, l'électeur suivant peut entrer son code et ainsi de suite.

4

MAJORIT^ÉRE

Merci d'avoir participé, votre vote est pris en compte.

QUE FERA-T-ON DES RÉSULTATS ?

Majorit'ère a pour but d'inviter les nouvelles générations à s'impliquer dans les enjeux sociaux, environnementaux et économiques de notre temps, mais aussi de **faire entendre la voix de la jeunesse** sur ces sujets le plus loin possible et jusqu'aux décideurs.

Les résultats des référendums et des élections feront donc l'objet de communication sur nos environnements et dans les médias.

Les résultats d'élections officielles (présidentielle, européenne...) ne seront donnés qu'après l'annonce des résultats officiels.

Les résultats pourront être au maximum segmentés par zone géographique et par tranche d'âge entre 8 et 18 ans.

Aucun résultat par groupe de votant (par exemple à l'échelle d'une classe) ne pourra être communiqué.

**Majorit'ère est une initiative indépendante, gratuite et bénévole.
N'hésitez pas nous faire part de vos remarques, retours et impressions
nous ferons tout notre possible pour améliorer l'expérience.**

D'ici là, merci de votre inscription et bon vote !